

**Выборы депутатов Законодательного Собрания Красноярского края  
четвертого созыва  
19 сентября 2021 года**

**ПРОТОКОЛ № 2**  
территориальной избирательной комиссии  
Рыбинского района Красноярского края  
об итогах голосования по единому краевому избирательному округу  
на территории Рыбинский район

Число участковых избирательных комиссий на соответствующей территории	42
Число поступивших протоколов № 2 участковых избирательных комиссий об итогах голосования, на основании которых составлен протокол территориальной избирательной комиссии	42
Число избирательных участков, итоги голосования по которым были признаны недействительными	0
Суммарное число избирателей, включенных в списки избирателей на избирательных участках на момент окончания голосования, итоги голосования по которым были признаны недействительными	0

После предварительной проверки правильности составления протоколов №2 участковых избирательных комиссий об итогах голосования территориальная избирательная комиссия путем суммирования содержащихся в них данных установила:

1	Число избирателей, внесенных в список избирателей на момент окончания голосования	22435
2	Число избирательных бюллетеней, полученных участковыми избирательными комиссиями	22200
3	Число избирательных бюллетеней, выданных избирателям, проголосовавшим досрочно	0
4	Число избирательных бюллетеней, выданных избирателям в помещении для голосования в день голосования	8000
5	Число избирательных бюллетеней, выданных избирателям, проголосовавшим вне помещения для голосования в день голосования	1377
6	Число погашенных избирательных бюллетеней	12823
7	Число избирательных бюллетеней, содержащихся в переносных ящиках для голосования	1377
8	Число избирательных бюллетеней, содержащихся в стационарных ящиках для голосования	7999
9	Число недействительных избирательных бюллетеней	275
10	Число действительных избирательных бюллетеней	9101
11	Число утраченных избирательных бюллетеней	0
12	Число избирательных бюллетеней, не учтенных при получении	0

Наименования избирательных объединений, зарегистрировавших краевые списки кандидатов в порядке их размещения в избирательном бюллетене		Число голосов избирателей, поданных за каждый краевой список кандидатов
13	1. Партия СПРАВЕДЛИВАЯ РОССИЯ – ЗА ПРАВДУ	607
14	2. ПАРТИЯ ПЕНСИОНЕРОВ	419
15	3. Политическая партия "НОВЫЕ ЛЮДИ"	567
16	4. Политическая партия "КОММУНИСТИЧЕСКАЯ ПАРТИЯ РОССИЙСКОЙ ФЕДЕРАЦИИ"	2593
17	5. ВСЕРОССИЙСКАЯ ПОЛИТИЧЕСКАЯ ПАРТИЯ "РОДИНА"	119
18	6. Всероссийская политическая партия "ЕДИНАЯ РОССИЯ"	2776
19	7. Политическая партия ЛДПР – Либерально-демократическая партия России	1540
20	8. Политическая партия КОММУНИСТИЧЕСКАЯ ПАРТИЯ КОММУНИСТЫ РОССИИ	298
21	9. Политическая партия "Российская экологическая партия "ЗЕЛЁНЫЕ"	182

**Председатель  
территориальной  
избирательной  
комиссии**

Калинникова В.Н.  
(фамилия, инициалы)

  
(подпись либо причина отсутствия, отметка об особом мнении)


**Заместитель  
председателя  
комиссии**

Федосеев А.А.



**Секретарь комиссии**

Семенюк О.А.



**Члены комиссии**


Гергердт М.О.

Ищенко Н.Ф.


полномочия приостановлены

Капаров Р.А.

Лелюга Е.В.



Мартынова С.И.



Тарасова Т.А.





Протокол подписан 20 сентября 2021 года в 8 часов 59 минут